

# らいおん組[5歳児]

平成30年度（2018年度）



社会福祉法人 高針福祉会

極楽保育園

愛知県名古屋市名東区大針 1-266

電話・FAX 052-703-7007 〒465-0064

## らいおん組 [5歳児]

友達とのつながりが深まり、クラスで遊んだり、協力して1つの事をやりとげながら、遊びを広げていきます。保育園の最年長ということで、年下の子にも優しく接し、お兄さん・お姉さんぶりを発揮！



- \* 同設置経営主体である隣の施設、社会福祉法人 高針福祉会 特別養護老人ホーム「極楽苑」との交流・慰問もあり、おじいちゃんやおばあちゃんには大変喜ばれております。
- \* 子ども30人に対して1人の職員が最低基準として配置されます。

### 一日の流れ

午前		午後	
～9:00	登園・あそび	12:30	休息 (夏のみ午睡 13:00～14:30)
9:30～11:20	コーナー別自由あそび 散歩 その他クラス別のあそび 英語教室(月曜日) 体操教室(水曜日)	13:00	あそび
11:30	給食	14:40	おやつ
		15:30～	随時降園


### 持ち物

- \* 布製の袋などは手作りでも構いません。(市販のもので結構です)
- \* 新年度に持ってくるもの以外は、その都度、お手紙やクラス便りでお知らせします。
- \* **全てに名前を記入してください。**


●新年度に持ってきていただく物

※下記のものすべてを1つの袋にまとめ、袋に記名をして持って来てください。

持ち物	数	備考
ビニール袋	1袋	サイズ大(32cm×38cm)程度の大きさで、50枚入り以上のものを持ってきてください
ティッシュペーパー	1箱	
雑巾	1枚	未使用(新品)のタオルを、四つ折りで作られたもの。



ビニール袋(大) 1袋




ティッシュペーパー 1箱



雑巾 1枚

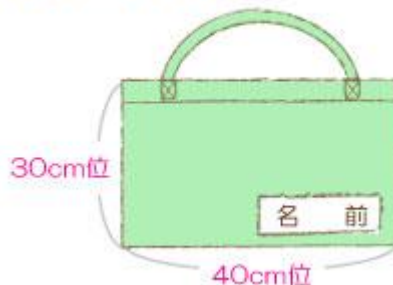
●毎日の持ち物

持ち物	数	備考
通園カバン		(指定購入物)
出席ノート		出席シールを貼ります。新学期にお渡し致します。
手ふき	1枚	33cm×33cm位のハンドタオルのかどにひもをつけ、かけられる様にしてください。
スマック (指定期間)	1枚	指定期間以外でも体調や天候に合わせて自由にお使いください。(指定購入物)
<b>【給食用品】</b> * 箸(箸箱に入れて) * ナフキン	1組	* 袋に箸とナフキンを入れてください。 * ナフキンは毎日取り替え、清潔にしてください。 ★給食・ハミガキ袋の作り方 
<b>【ハミガキ用品】</b> * ハブラシ(キャップ付) * コップ	1組	袋(上図と同様の物)にハブラシとコップ(プラスチック製の物)を入れてください。
ハンカチ	1枚	ズボンのポケットに毎日入れておいてください。

●手さげ袋

- \* 絵本やお昼寝用バスタオルの持ち帰りなど、必要に応じて使用します。
- \* 少し大きめにしてください。
- \* 持ち帰りましたら、翌日必ず持たせてください。

★手さげ袋サイズ



●着替え

- \* 汚してしまった時などに使用する着替え用の衣類です。右図のような着替え袋に入れて、園に置いておいてください。
- \* 使用のたびに補充をお願いします。

持ち物	数	備考
上着	1枚	
ズボン	1枚	
パンツ	1枚	
手提げ付きビニール袋	1枚	以前スーパーで配布されていたような形のもの。 汚れた物を入れて持ち帰ります。 大きく名前を書いてください。

★着替え袋の作り方



●お昼寝用品

- \* 夏季以外お昼寝はありませんので、布団は必要ありません。
- \* 夏季のお昼寝にはバスタオルを2枚使用します。詳細は時期になりましたら、再度お知らせします。

●体操服

- \* 体操袋(着替え袋と同様のものをご用意ください)に入れて、体操教室の日に持って来ててください。早めに持ってきて園に置いておいても結構です。
- ※ 体操教室については、後日に詳細をお知らせしますので、それまでご家庭にて保管しておいてください。

●ビーチサンダル

- \* 緊急避難時・夏季プールへの移動の際に使用します。足に合ったサイズの物を、入園時及び進級時に名前を書いて持たせてください。今年度中は、園で預からさせていただきます。

※右の写真のような形のものにしてください。色の指定はありません。



## 服装

季節により変更がありますので、その都度、お手紙やクラス便りでお知らせしています。

ベレー帽・夏制服(兼体操服)・夏帽子・スマックは指定購入物です。

### ●冬期間

- \* 4月～5月及び10月～3月です。(但し5・6月と9・10月は衣替え猶予期間)
- \* 冬期間はベレー帽と冬制服上着を着用して登園及び降園します。(制服の下は私服)
- \* ベレー帽左には交通安全バッジを、冬制服上着左胸には名札をつけてください。
- \* 冬制服のズボン及びスカートは、あらかじめ指定をした日には、必ず着用するようにお願いします。  
その他の日は、私服のズボン等でも可能とします。
- \* スマックは毎日、持参してください。

### ●夏期間

- \* 6月～9月です。(但し5・6月と9・10月は衣替え猶予期間)
- \* 夏期間は夏帽子と夏制服(兼体操服)を着用して登園及び降園します。
- \* 夏帽子のメッシュ部分に交通安全バッジと名札をつけてください。

**冬服装 [4～5月・10月～3月]**  
冬制服上着とベレー帽を着用して下さい。  
制服の下は私服で結構です。




- ベレー帽左側に交通安全バッジをつける
- 左胸に名札をつける
- ズボン・スカートのポケットにはハンカチを入れて下さい

5月・6月と9月・10月は衣替え猶予期間として、夏・冬制服のどちらを着ても構いません。

冬制服のズボン及びスカートは、行事など指定した日に着用して下さい。



**夏服装(兼体操着) [6～9月]**  
夏制服として体操着を着用して下さい。



- 夏帽子左右メッシュ部分  
・右側…名札  
・左側…交通安全バッジをつける
- ズボン・スカートのポケットにはハンカチを入れて下さい

5月・6月と9月・10月は衣替え猶予期間として、夏・冬制服のどちらを着ても構いません。

● 通年

- \* スモック、帽子、靴に見分けやすいように、名前と目印をつけてください。
- \* スリッパ、サンダルは不可です。事故防止のため、必ず運動靴を履かせてください。
- \* 着脱の妨げになり、子どもの自立に影響しますので、「吊ズボン」「オーバーオール」「つなぎの服」「首周りのきつい服」は着用しないでください。
- \* はだし保育ですので、靴下と上履きは必要ありません。
- \* スモックは指定期間以外でも、体調や天候に合わせて自由に着用して結構です。



## 平成30年度 指定保育用品購入一覧表

【記号の見方】 ◎印…在園児 ◎と○…新入園児 △…希望者のみ

## 文房具・楽器など

品名	価格 (円)	らいおん [5歳児]	ぞう [4歳児]	きりん [3歳児]	うさぎ [2歳児]	りす [1歳児]	ひよこ [0歳児]
出席ノート	400	◎	◎	◎			
出席シール	260	◎	◎	◎			
名前ゴム印	250	○	○	○	○	○	○
名札	150	◎	◎	◎	◎		
誕生ブック	410	◎	◎	◎			
	410				◎	◎	◎
諸費徴収袋	50	◎	◎	◎	◎	◎	◎
ファイル	100						◎
粘土	490	◎	◎				
	460			◎			
	220				◎		
粘土ケース (へらつき)	490	○	○	○	◎		
へら	160	△	△	△	△		
粘土板	490	○	○	○	◎		
ハサミ (※)	410	○	○	○	◎		
道具箱	790	○	○	◎			
クレヨン	630	○	○	○	◎		
画用紙	250	◎	◎	◎			
	210				◎		
連絡ノート	110			○	○	◎	
サインペン	980	○	◎				
なわとび	410	○	◎				
のり	90	○	◎				
木工用ボンド	200	○	◎				
鍵盤ハーモニカ唄口	430	◎					
全保連会費	300	◎	◎	◎	◎	◎	◎

※ハサミは左きき用があります。希望者は申込書提出時に担任に申し出てください。

制服・体操服・カバンなど

品名	価格 (円)	らいおん [5歳児]	ぞう [4歳児]	きりん [3歳児]	うさぎ [2歳児]	りす [1歳児]	ひよこ [0歳児]
園児服	6,800	○	○	◎			
ズボン (冬制服) 【男児】	4,300	○	○	◎			
スカート (冬制服) 【女児】	4,500	○	○	◎			
スモック	1,350	○	○	○	◎		
ベレー帽	1,900	○	○	○	◎		
通園カバン	1,620	○	○	○	◎		
赤白帽 (ネックガード付)	1,070	○	○	◎			
体操服 (夏制服) 上着	1,600	○	○	○	◎		
体操服 (夏制服) ズボン	1,100	○	○	○	◎		
夏帽子	1,300	○	○	○	◎		

